



ТЕРРИТОРИАЛЬНЫЙ ОРГАН
ФЕДЕРАЛЬНОЙ СЛУЖБЫ
ГОСУДАРСТВЕННОЙ СТАТИСТИКИ
ПО РЕСПУБЛИКЕ КОМИ

Характеристики населения отдельных национальностей. Итоги ВПН-2020



На 1 октября 2021 года



ТЕРРИТОРИАЛЬНЫЙ ОРГАН
ФЕДЕРАЛЬНОЙ СЛУЖБЫ
ГОСУДАРСТВЕННОЙ СТАТИСТИКИ
ПО РЕСПУБЛИКЕ КОМИ

Характеристики населения отдельных национальностей. Итоги ВПН-2020 в Республике Коми

На 1 октября 2021 года

01

СОЦИАЛЬНО-ДЕМОГРАФИЧЕСКИЕ
ХАРАКТЕРИСТИКИ НАСЕЛЕНИЯ
ОТДЕЛЬНЫХ НАЦИОНАЛЬНОСТЕЙ

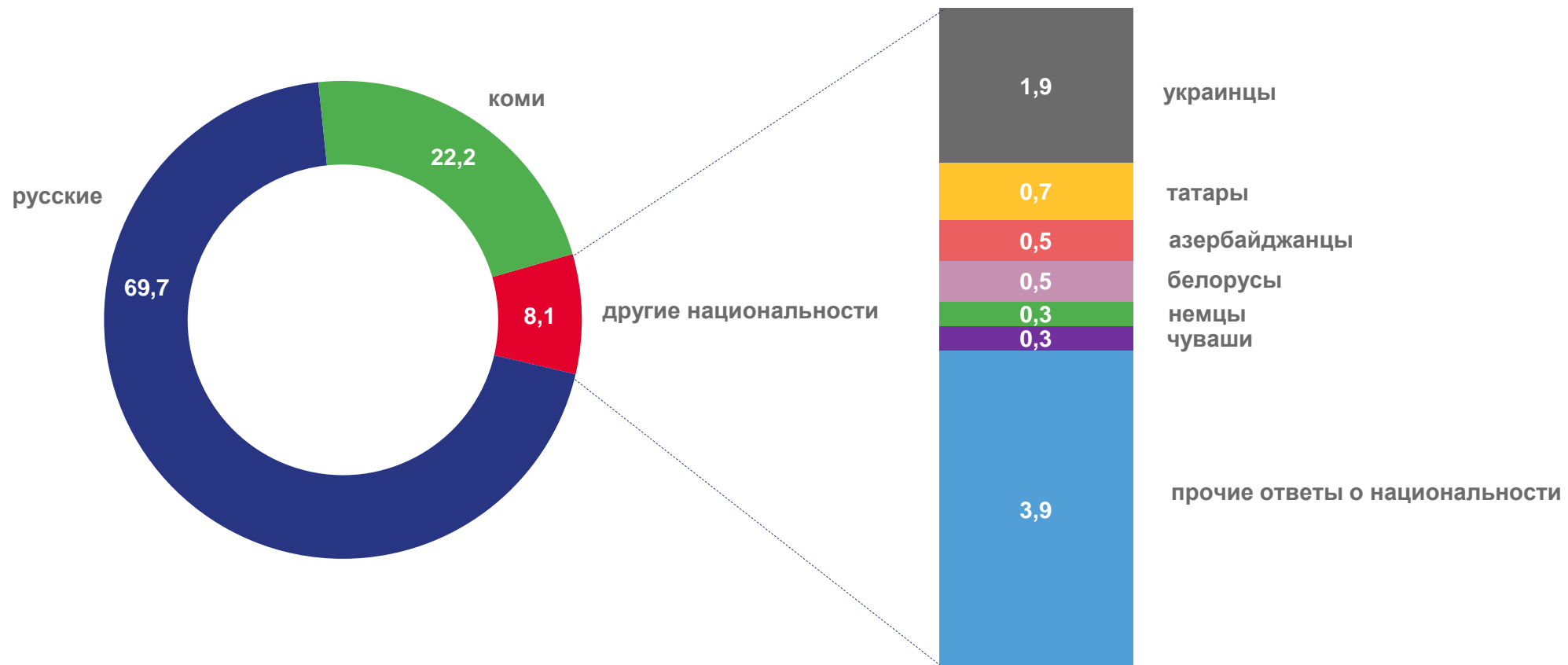
02

ЭКОНОМИЧЕСКИЕ ХАРАКТЕРИСТИКИ
НАСЕЛЕНИЯ ОТДЕЛЬНЫХ НАЦИОНАЛЬНОСТЕЙ

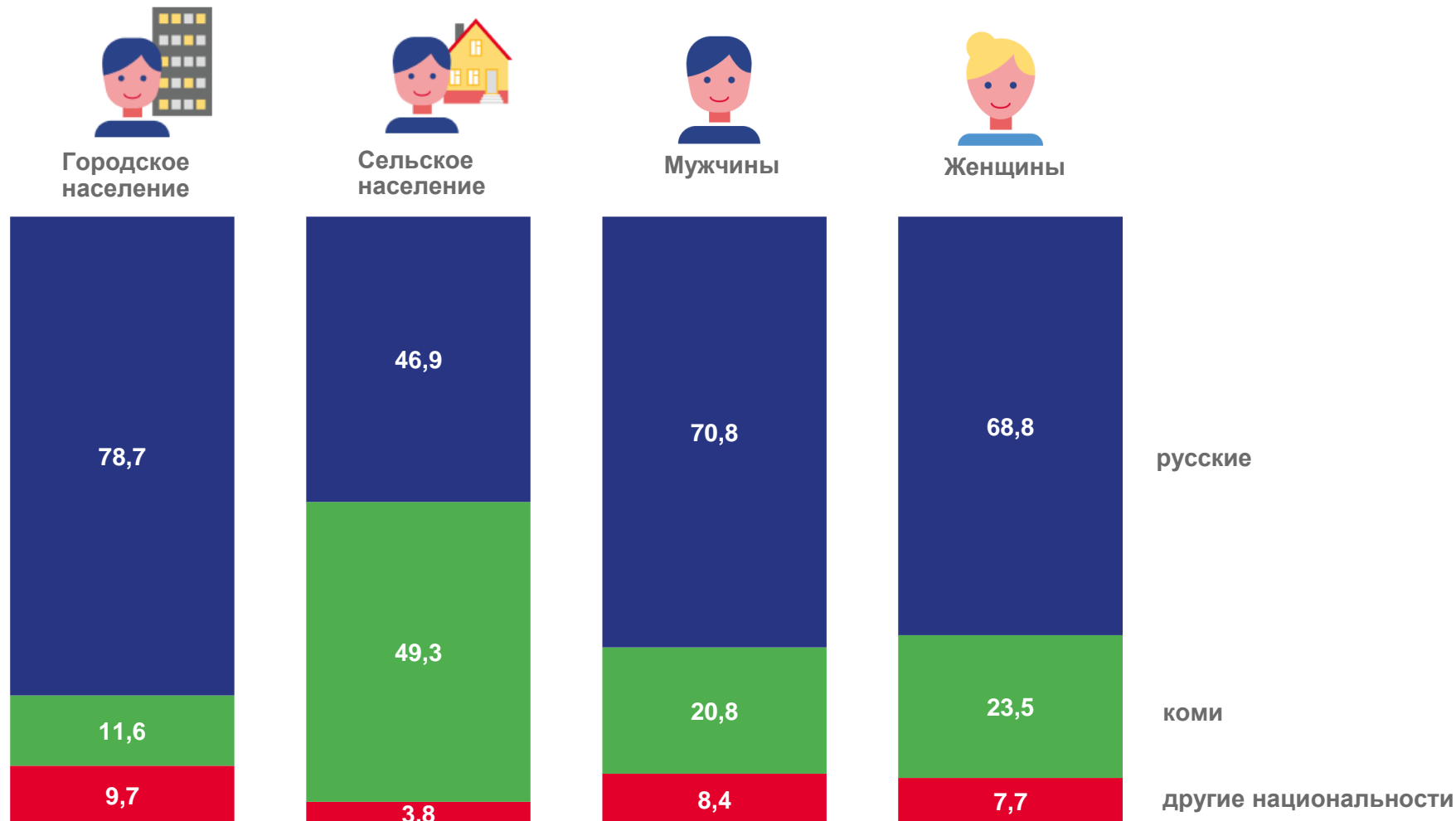


* ВПН-2020 - Всероссийская перепись населения 2020 года

СТРУКТУРА НАСЕЛЕНИЯ ПО НАЦИОНАЛЬНОСТЯМ В ПРОЦЕНТАХ К УКАЗАВШИМ НАЦИОНАЛЬНУЮ ПРИНАДЛЕЖНОСТЬ

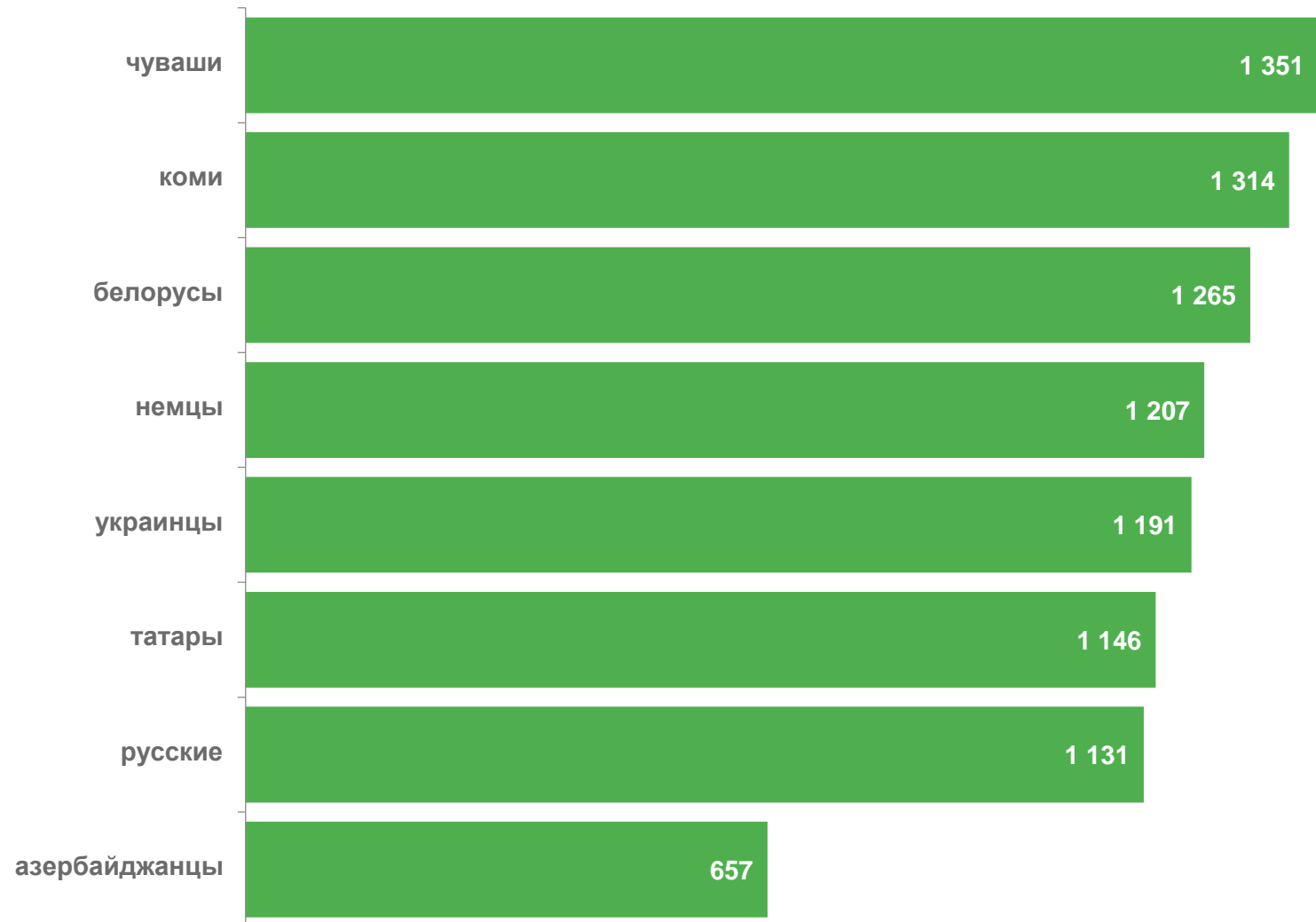


СТРУКТУРА НАСЕЛЕНИЯ ПО МЕСТУ ПРОЖИВАНИЯ И ПОЛУ ПО НАИБОЛЕЕ МНОГОЧИСЛЕННЫМ НАЦИОНАЛЬНОСТЯМ В ПРОЦЕНТАХ К УКАЗАВШИМ НАЦИОНАЛЬНУЮ ПРИНАДЛЕЖНОСТЬ





НА 1 000 МУЖЧИН ПРИХОДИТСЯ ЖЕНЩИН ПО НАИБОЛЕЕ МНОГОЧИСЛЕННЫМ НАЦИОНАЛЬНОСТЯМ

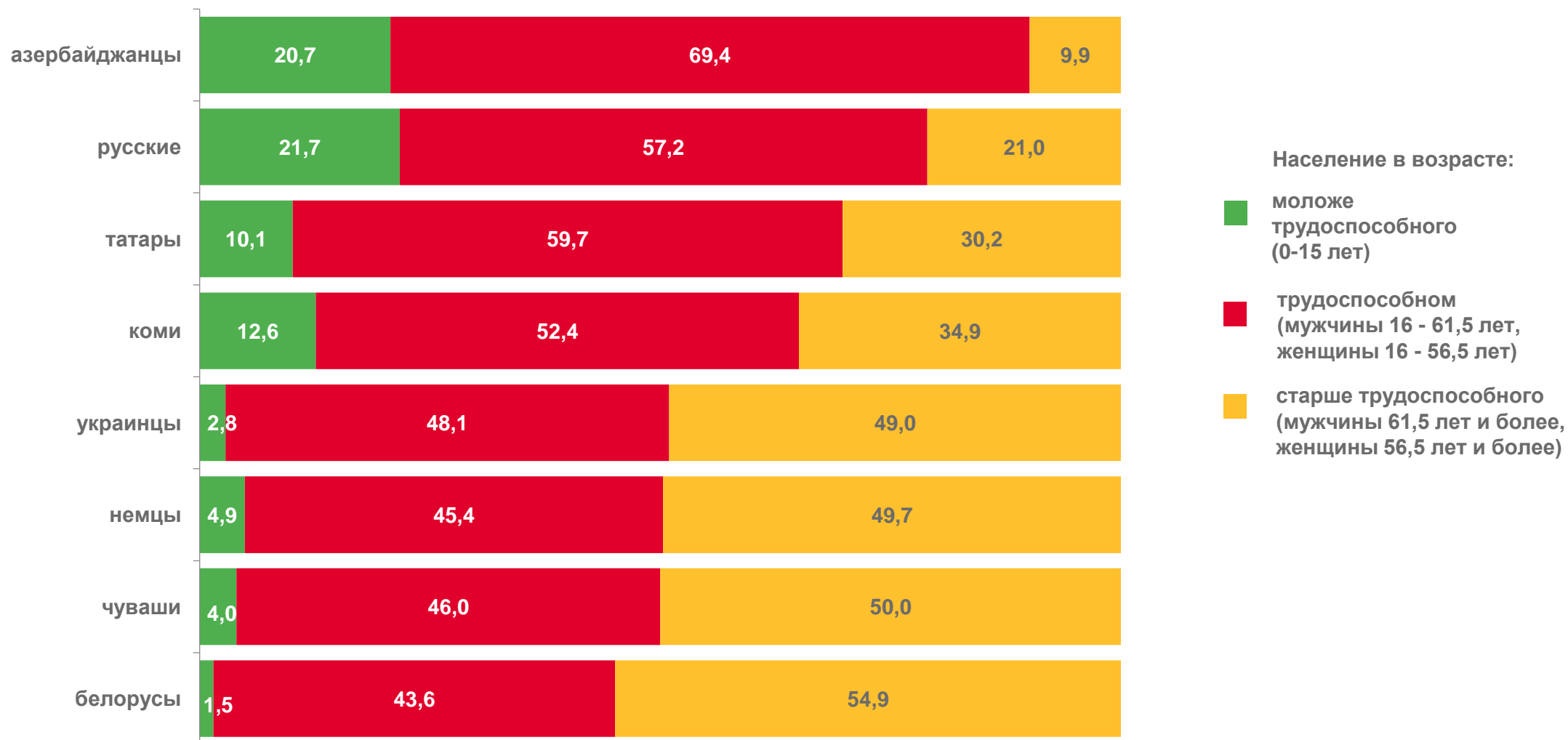


Республика Коми
1 160



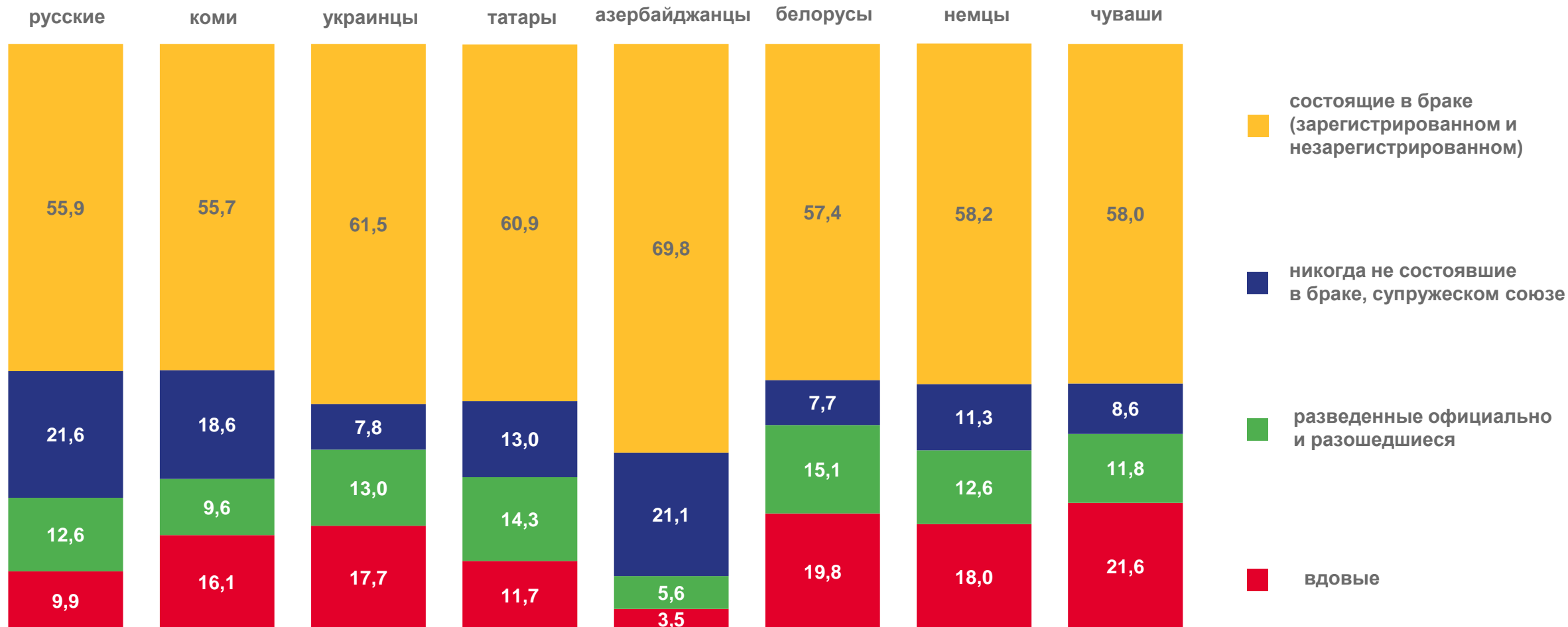
УДЕЛЬНЫЙ ВЕС ОСНОВНЫХ ВОЗРАСТНЫХ ГРУПП НАСЕЛЕНИЯ ПО НАИБОЛЕЕ МНОГОЧИСЛЕННЫМ НАЦИОНАЛЬНОСТЯМ

В ПРОЦЕНТАХ К ИТОГУ

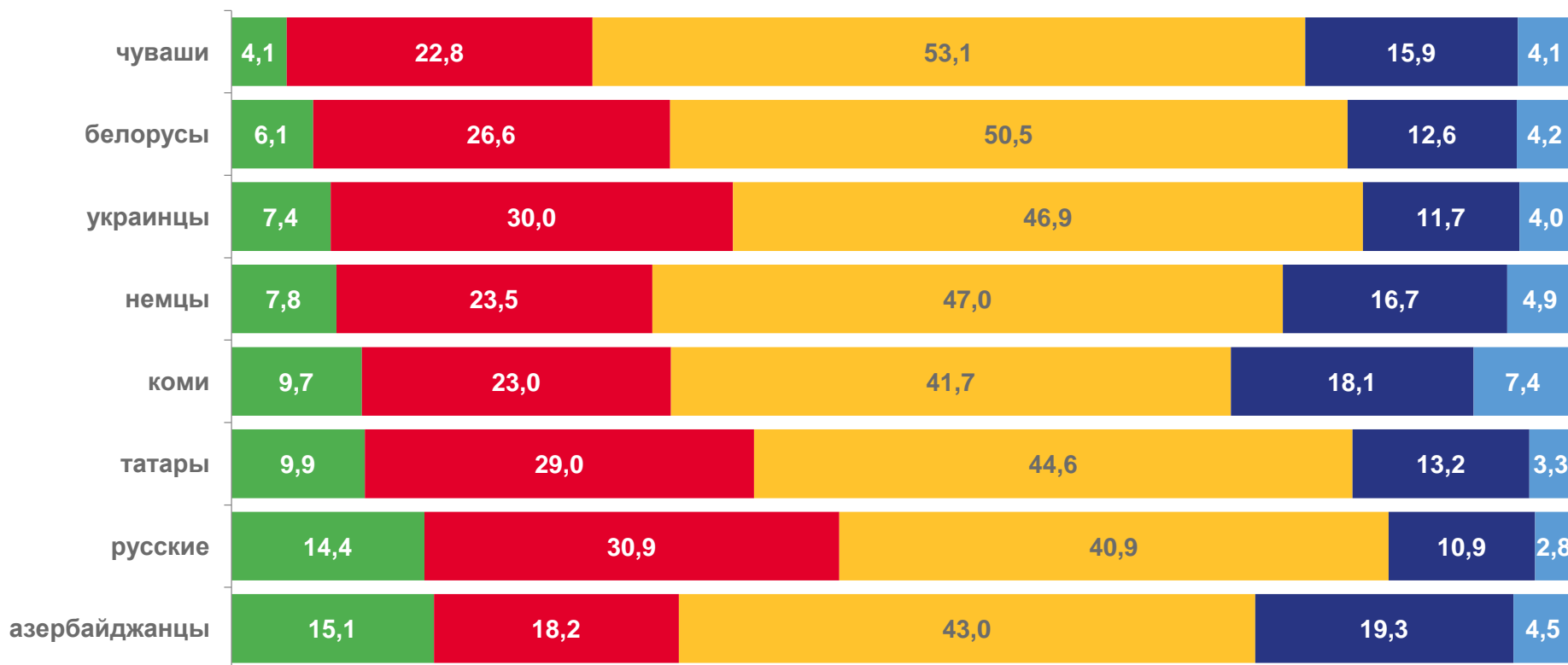




БРАЧНОЕ СОСТОЯНИЕ НАСЕЛЕНИЯ В ВОЗРАСТЕ 16 ЛЕТ И БОЛЕЕ ПО НАИБОЛЕЕ МНОГОЧИСЛЕННЫМ НАЦИОНАЛЬНОСТЯМ В ПРОЦЕНТАХ К УКАЗАВШИМ БРАЧНОЕ СОСТОЯНИЕ



ЖЕНЩИНЫ В ВОЗРАСТЕ 15 ЛЕТ И БОЛЕЕ, ПРОЖИВАЮЩИЕ В ЧАСТНЫХ ДОМОХОЗЯЙСТВАХ, ПО ЧИСЛУ РОЖДЕННЫХ ДЕТЕЙ ПО НАИБОЛЕЕ МНОГОЧИСЛЕННЫМ НАЦИОНАЛЬНОСТЯМ В ПРОЦЕНТАХ К УКАЗАВШИМ ЧИСЛО РОЖДЕННЫХ ДЕТЕЙ



Среднее число рожденных детей (на 1 000 женщин):

1 942

1 851

1 773

1 902

1 953

1 729

1 585

1 825

Женщины с числом рожденных детей:



0



1



2



3

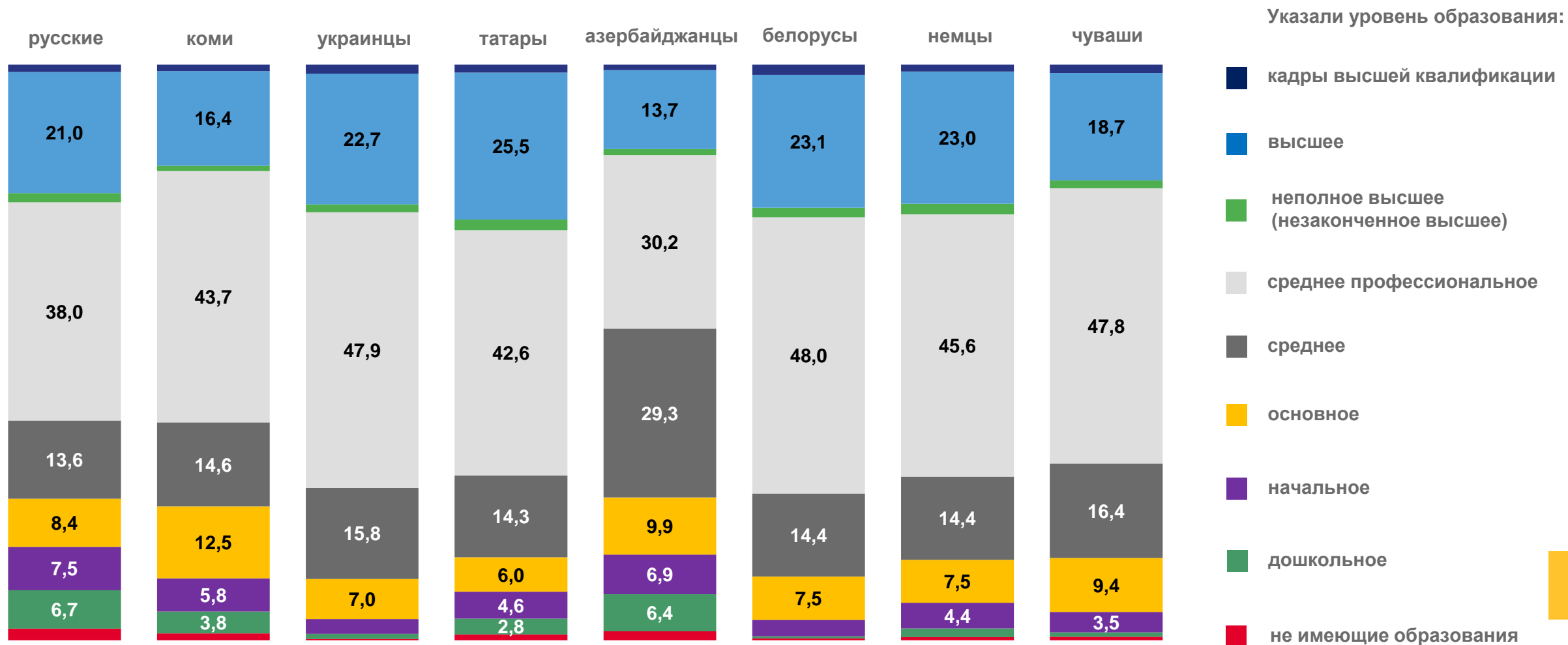


4 и более





УРОВЕНЬ ОБРАЗОВАНИЯ НАСЕЛЕНИЯ В ВОЗРАСТЕ 6 ЛЕТ И БОЛЕЕ ПО НАИБОЛЕЕ МНОГОЧИСЛЕННЫМ НАЦИОНАЛЬНОСТЯМ В ПРОЦЕНТАХ К УКАЗАВШИМ УРОВЕНЬ ОБРАЗОВАНИЯ



НАСЕЛЕНИЕ ПО ИСТОЧНИКАМ СРЕДСТВ К СУЩЕСТВОВАНИЮ

по наиболее многочисленным национальностям
на 1000 человек, указавших источники средств к существованию

Источники средств
к существованию:

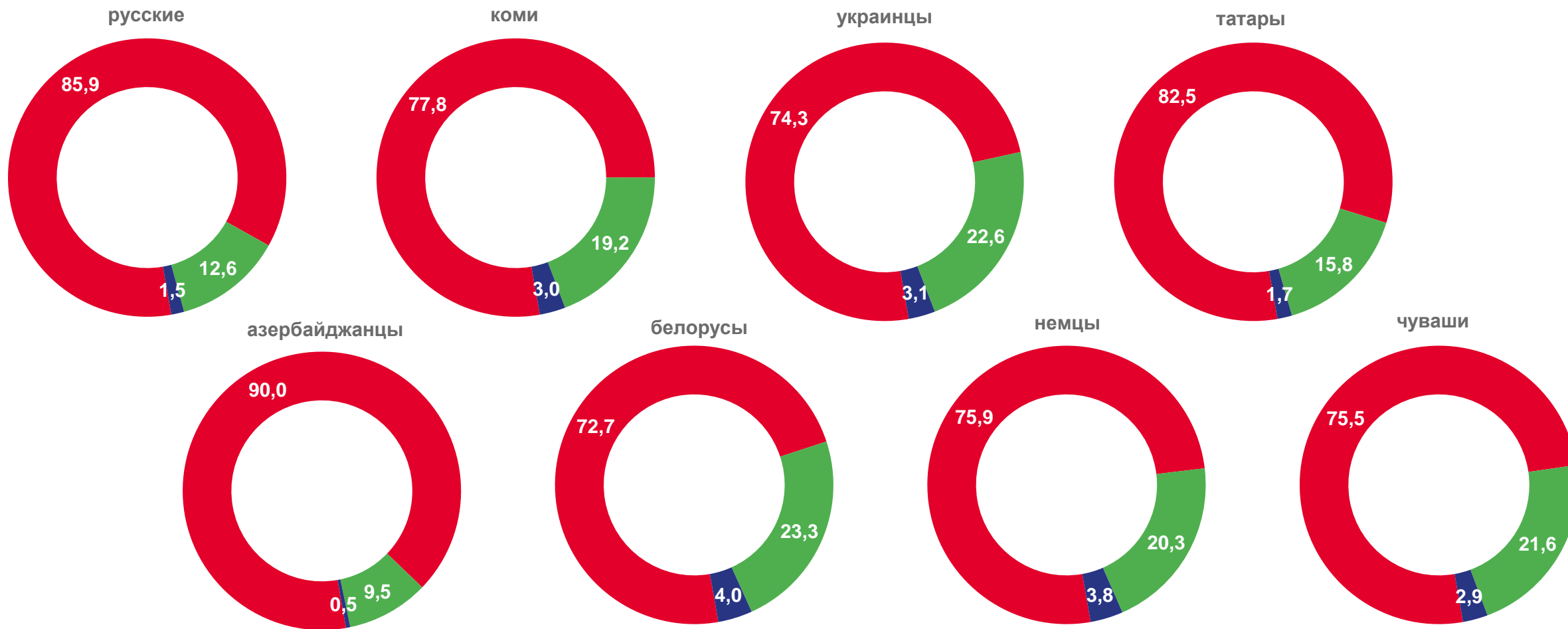
	русские	коми	украинцы	татары	азербайджанцы	белорусы	немцы	чуваши
заработная плата	439	387	431	511	419	376	391	437
пенсия, пособия и другие выплаты от организаций, государства	382	629	750	494	246	848	758	736
обеспечение со стороны других лиц, иждивение	284	164	64	150	357	47	82	65
стипендия	18	11	4	8	13	3	8	3
предпринимательский доход, самозанятость	15	18	19	20	64	18	20	14
производство товаров для собственного использования	13	40	13	4	2	15	17	16
сбережения, дивиденды, проценты, ссуды, реализация капитала	5	4	10	5	4	6	8	8
сдача в аренду имущества	1	1	1	1	0	3	3	-



НАСЕЛЕНИЕ ПО ЧИСЛУ ИСТОЧНИКОВ СРЕДСТВ К СУЩЕСТВОВАНИЮ

ПО НАИБОЛЕЕ МНОГОЧИСЛЕННЫМ НАЦИОНАЛЬНОСТЯМ

В ПРОЦЕНТАХ К УКАЗАВШИМ ИСТОЧНИКИ СРЕДСТВ К СУЩЕСТВОВАНИЮ



Указали число источников средств к существованию:

■ один

■ два

■ три и более

НАСЕЛЕНИЕ ЧАСТНЫХ ДОМОХОЗЯЙСТВ В ВОЗРАСТЕ 15 ЛЕТ И БОЛЕЕ ПО СТАТУСУ УЧАСТИЯ В СОСТАВЕ РАБОЧЕЙ СИЛЫ

ПО НАИБОЛЕЕ МНОГОЧИСЛЕННЫМ НАЦИОНАЛЬНОСТЯМ

В ПРОЦЕНТАХ К УКАЗАВШИМ СТАТУС УЧАСТИЯ В СОСТАВЕ РАБОЧЕЙ СИЛЫ

